



FLORAx6

« Spécialement adapté aux espaces de travail type open-spaces, hall d'accueil. »

FONCTIONNEL

Conception ergonomique

Le portemanteau FLORA x6 est équipé de 6 patères robustes assurant un maintien parfait des vêtements.

Sa tête tournante permet d'accéder facilement aux manteaux, même lorsqu'il est placé dans l'angle d'une pièce.

DESIGN

Fin et robuste

Le FLORA x6 est fabriqué dans un acier solide, recouvert d'une peinture époxy noir satinée. Son fût de Ø 3,5cm lui confère une allure fine et légère. Un socle lesté parfait l'ensemble en assurant un équilibre de la structure, quelle que soit la charge de vêtements. FLORA x6 est décliné en noir et gris métal.

LES + PRODUITS

Une patère bien pensée

La patère du FLORA x6 a été conçue pour ne pas déformer le vêtement qu'elle supporte, grâce à une forme galbée et douce. Un trou sur le dessus permet d'y accrocher un cintre. 2 crochets de chaque côté de la patère peuvent accueillir écharpe, foulard, dragonne de parapluie, etc,



DIMENSIONS



INFORMATIONS TECHNIQUES

Capacités maximum

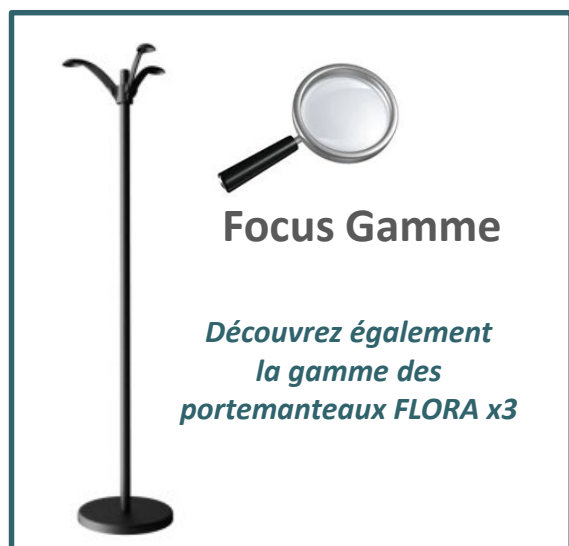
6 vêtements
+12 crochets pour accessoires
9 parapluies



Mouvements

Tête tournante : accès aisé

Matériaux

Fût: Acier, peinture époxy
Patères : Polypropylène



SAP no.	Coloris			Tête tournante	Egouttoir	Temps montage	Garantie	Poids net	EAN code
100340711	Noir	6	9	Oui	Oui	3 mins	2 ans	7,97 kg	3595560015757
100340712	Gris métal	6	9	Oui	Oui	3 mins	2 ans	7,97 kg	3595560015825